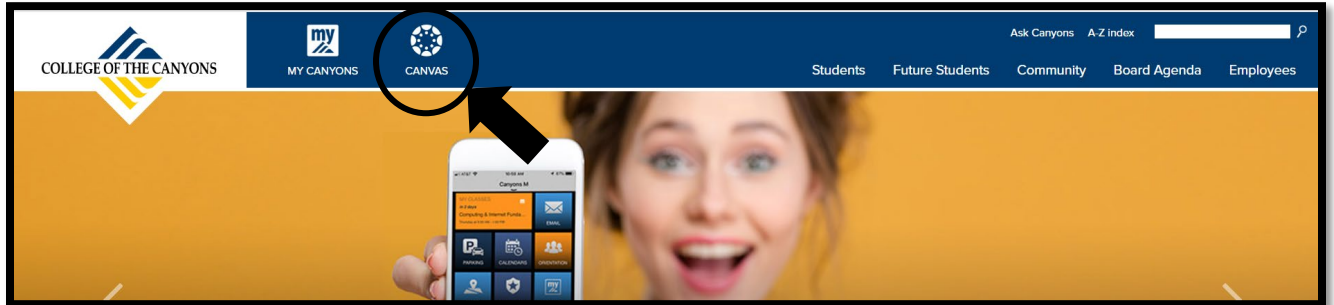


Cómo entrar en las clases en línea utilizando CANVAS

1. Visite www.canyons.edu y haga clic en “Canvas.”



2. Ingrese su nombre de usuario y contraseña de **Canyons ID** y luego haga clic en “Login.”

3. Introduzca el **codigo OTP** enviado a su correo electrónico personal y haga clic en “Login.”

Nota: El nombre de usuario es su dirección de correo electrónico de estudiante de COC.

Log In to CanyonsID

Username
Enter your username

Password
Enter your password

Login

[Forgot Password](#) | [Forgot Username?](#)

ENROLLMENT - ONE TIME PASSCODE

A One Time Passcode (OTP) was delivered to the alternate email address you provided.

to:
bxXXXXXXXX@gmail.com

Please enter the OTP. (Note: It may take 1 to 2 minutes for delivery)

Please check your alternate email for the OTP Code. Note that the email may be in your junk/spam folder.

Username
-ma@my.canyons.edu

Password
.....

remember this device?

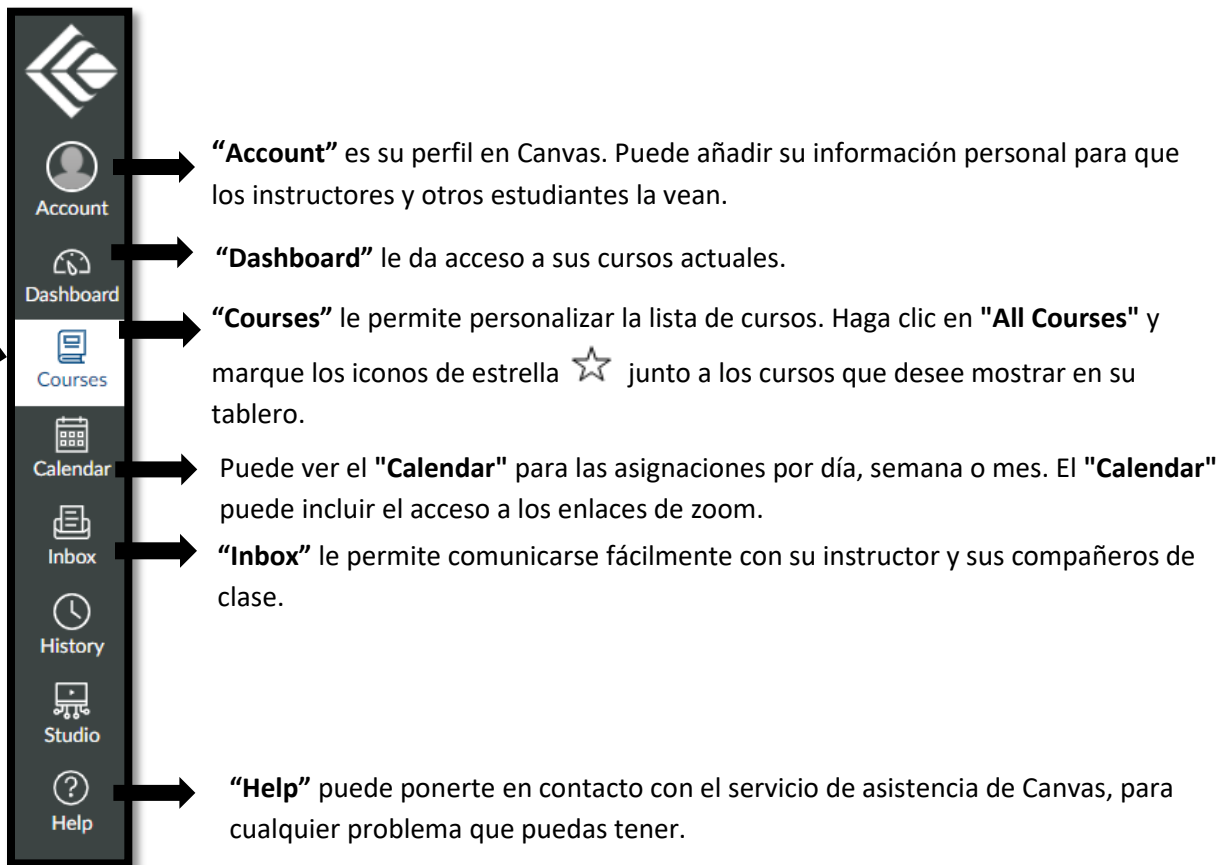
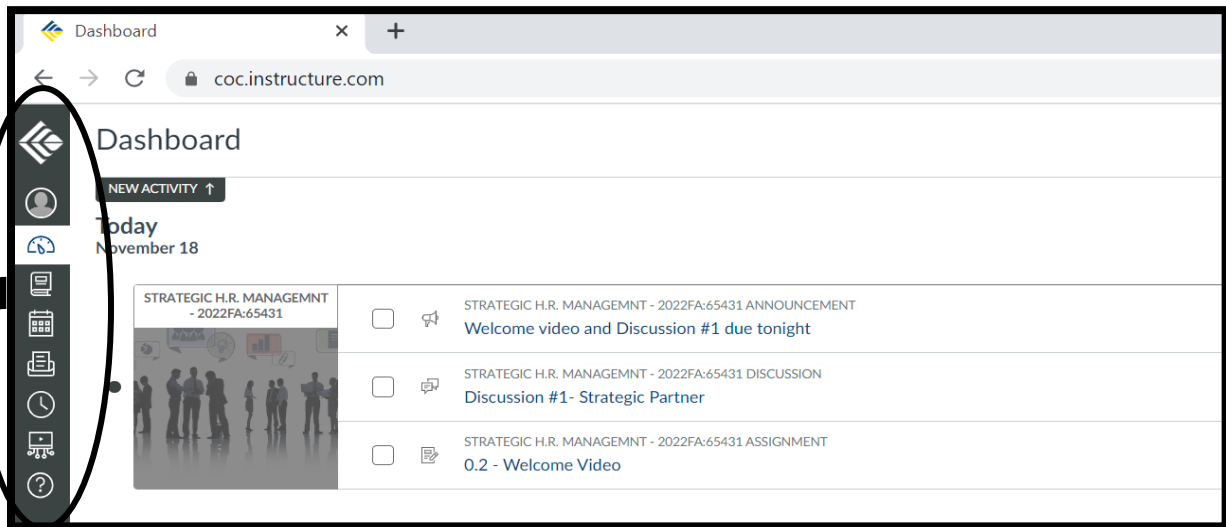
2nd Factor / One Time Passcode


[One Time Passcode\(OTP\) Options](#)

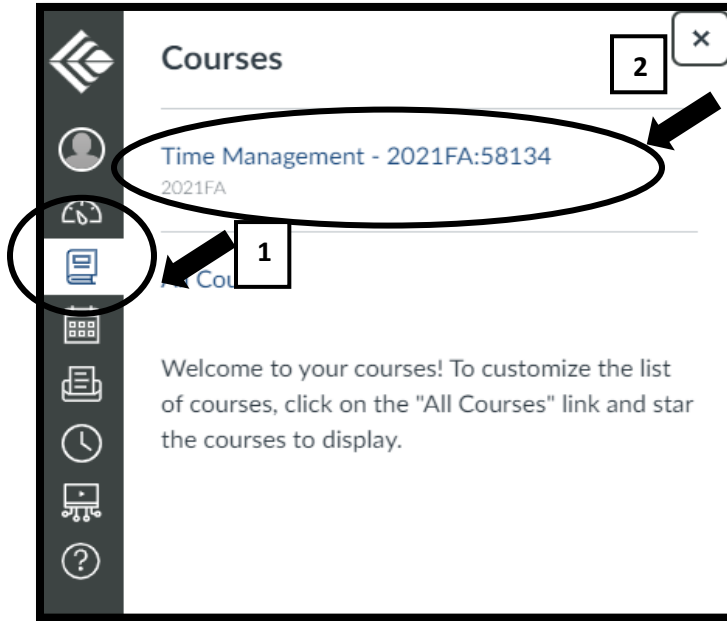
Login

Cancel

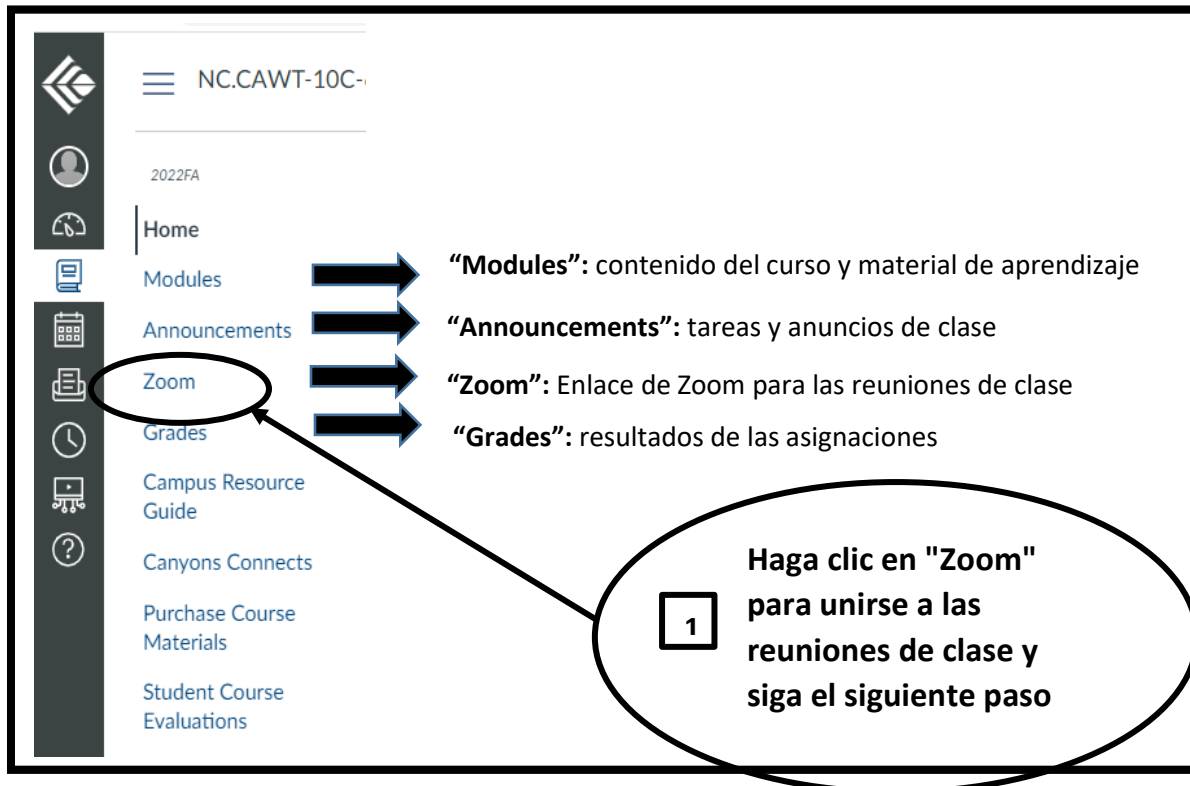
4. Una vez que haya iniciado la sesión, se le dirigirá al **"Dashboard"** donde verá sus cursos actuales.



5. Haga clic en  **“Courses”** para obtener información sobre las clases. Después, seleccione el título de la clase de su interés.



6. Haga clic en las opciones que desea ver de la lista siguiente.



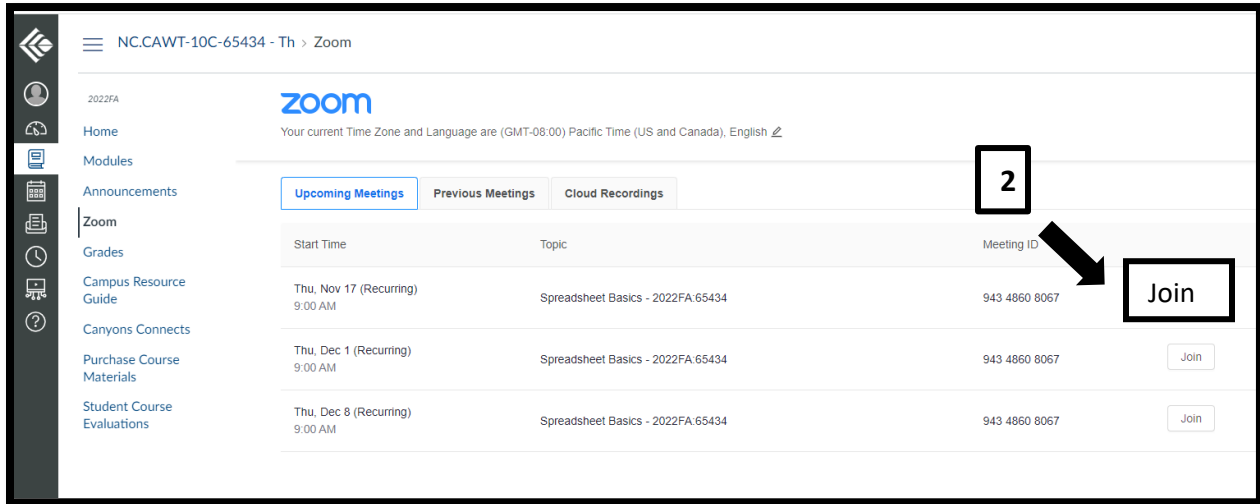
NC.CAWT-10C-

2022FA

- Home
- Modules → **“Modules”**: contenido del curso y material de aprendizaje
- Announcements → **“Announcements”**: tareas y anuncios de clase
- Zoom** → **“Zoom”**: Enlace de Zoom para las reuniones de clase
- Grades → **“Grades”**: resultados de las asignaciones
- Campus Resource Guide
- Canyons Connects
- Purchase Course Materials
- Student Course Evaluations

1 Haga clic en "Zoom" para unirse a las reuniones de clase y siga el siguiente paso

2 Para entrar en su clase, haga clic en “Join.”



The screenshot shows the Zoom web interface for a course. The top navigation bar includes the Zoom logo and the course ID 'NC.CAWT-10C-65434 - Th > Zoom'. Below the navigation bar, there are tabs for 'Upcoming Meetings', 'Previous Meetings', and 'Cloud Recordings'. The 'Upcoming Meetings' tab is active, displaying a table of meetings. The first meeting is highlighted, and a box with the number '2' is placed over the 'Join' button for this meeting. An arrow points from the '2' box to the 'Join' button.

Start Time	Topic	Meeting ID	Join
Thu, Nov 17 (Recurring) 9:00 AM	Spreadsheet Basics - 2022FA:65434	943 4860 8067	Join
Thu, Dec 1 (Recurring) 9:00 AM	Spreadsheet Basics - 2022FA:65434	943 4860 8067	Join
Thu, Dec 8 (Recurring) 9:00 AM	Spreadsheet Basics - 2022FA:65434	943 4860 8067	Join

- Si necesita más ayuda con Canvas, visite el sitio web de apoyo a los estudiantes
<https://www.canyons.edu/academics/onlineeducation/studentssupport/index.php>
- Llame al servicio de **asistencia de Canvas** al 661-362-3344 o al 887- 889-9052 (fuera de horario)
- Envíe un **correo electrónico** a cvsupport@canyons.edu.
- Para acceder a las instrucciones de **Zoom**, visite el sitio web
<https://www.canyons.edu/academics/onlineeducation/studentssupport/canvasstudentguides.php>